



ALLIANZ PENSIOEN BELEGGEN

Samenstelling en beleggingschema's
passieve lifecycles Allianz DGA Pakket

ALLIANZ

PENSIOEN BELEGGEN

De vermogensopbouw in de Allianz DGA Pakketpolis gebeurt via beleggen. Maar wat is verstandig beleggen? Bouwen aan een goed pensioen betekent een afweging maken tussen rendement en risico. Aan de ene kant wilt u beleggingsrendement maken voor de groei van uw pensioenkapitaal. Aan de andere kant wilt u zo min mogelijk risico lopen met uw pensioenkapitaal. Een beleggingsfonds met een gegarandeerd eindkapitaal levert te weinig op voor een goed pensioen. Beleggen in aandelen biedt meer kans op een hoger rendement, maar heeft ook een verhoogd risico dat het kapitaal in waarde daalt. Met de lifecycles van Allianz Pensioen Beleggen heeft Allianz de perfecte mix tussen rendement en risico gevonden.

In deze brochure vindt u een antwoord op de volgende vragen:

- Wat zijn lifecycles?
- Welke lifecycles biedt Allianz binnen Allianz DGA Pakket?
- Wat zijn de beleggingsschema's per beleggingsprofiel en leeftijd?

WAT ZIJN LIFECYCLES?

Voor de opbouw van uw pensioenkapitaal beleggen we de pensioenpremie in beleggingsfondsen. Met beleggen loopt u risico. Beleggen via lifecycles betekent het zo goed mogelijk afstemmen van dat risico op uw levensfase. Hoe korter de periode voordat u met pensioen gaat duurt, hoe minder risicovol de beleggingen. Een lifecycle beweegt als het ware met uw leven mee en bouwt het risico automatisch af. Dit doen we door de risicovollere beleggingen (bijvoorbeeld aandelen) te verkopen. Daar kopen we beleggingen met minder risico voor terug (bijvoorbeeld obligaties). Zo wordt de pensioenuitkering voor u minder afhankelijk van de marktomstandigheden.

Onze lifecycles zijn ontwikkeld door Allianz Global Investors samen met Risklab. Risklab is onderdeel van Allianz Global Investors en is gespecialiseerd in beleggers- en risicomanagement. Door een groot aantal economische scenario's door te rekenen, hebben zij lifecycles ontwikkeld met een aanvaardbaar risico en een zo hoog mogelijk te verwachten pensioen voor u.

UITGANGSPUNTEN ALLIANZ PENSIOEN BELEGGEN

Bij het samenstellen van de lifecycles is een gedegen afweging gemaakt tussen rendement en risico. Hierbij is uitgegaan van het principe "rendement wanneer het kan en zekerheid wanneer het moet". Dit betekent dat in de periode waarin u nog een lange tijd te gaan heeft tot uw pensioendatum de nadruk ligt op het behalen van een zo hoog mogelijk rendement bij een aanvaardbaar risico. Daarentegen ligt in de periode vlak voor de pensioendatum de nadruk op het afdekken van risico's en ervoor zorgen dat de te verwachten pensioenuitkering zo stabiel mogelijk is bij schommelingen in de marktrente.

De invulling van de lifecycles is gebaseerd op de volgende "beliefs":

- Het nemen van beleggingsrisico is noodzakelijk om de pensioendoelstelling te halen.
- Een goede spreiding levert op lange termijn een hoger pensioenresultaat met minder risico.
- Een geleidelijke afbouw is belangrijk om het risico te beperken.
- Het veiligstellen van de pensioenuitkering in de laatste jaren voor de pensioendatum is belangrijk. Afdekking van het renterisico in de periode voor de pensioendatum kan het best plaatsvinden door middel van fysieke obligaties (geen derivaten).

ALLIANZ VERANTWOORD BELEGGEN

Allianz neemt verantwoord beleggen serieus. We houden ons daarom aan verschillende standaarden en richtlijnen. Zoals de VN-richtlijnen voor verantwoord beleggen (UNPRI) en de Global Compact-principes van de VN. Wij nemen bij onze beleggingsbeslissingen niet alleen economische aspecten mee. We letten op het milieu, op sociale factoren en op governance (de wijze van besturen). Dit zijn de ESG-aspecten: 'environmental, social and governance'. Wij houden ons als Allianz Group aan internationale ESG-standaards. Basis hiervoor is het Allianz ESG Integration Framework. Daarnaast scoren we goed in de belangrijkste duurzaamheidsindexen: Dow Jones Sustainability Index (Industry Group Leader), FTSE4Good, CDP's Carbon Disclosure Leadership Index, oekom research, Sustainalytics en Vigeo.

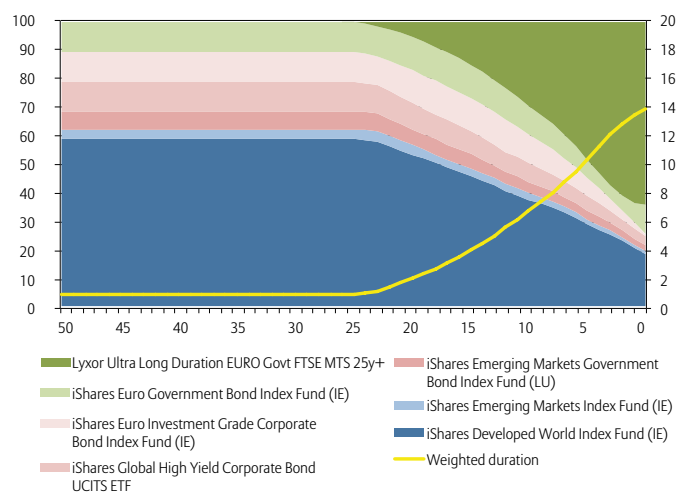
PASSIEVE LIFECYCLES

In het Allianz DGA Pakket wordt, om de kosten zo laag mogelijk te houden, voor u belegd in passieve beleggingsfondsen. In deze passieve lifecycles wordt gebruikt gemaakt van beleggingsfondsen van Blackrock en Lyxor. Deze fondsen zijn geselecteerd na een zorgvuldig selectieproces. Een passief beleggingsfonds volgt de benchmark. Een benchmark is een vastgestelde standaard (bijvoorbeeld de AEX, of de DowJones). Een passief fonds wordt, in tegenstelling tot een actief fonds, niet actief beheerd. Daardoor zijn rendementen vergelijkbaar met die van de benchmark. De fondsbeheerder probeert de benchmark te volgen en niet te verslaan. Een beschrijving van alle beleggingsfondsen in de passieve lifecycles kunt u achterin deze brochure vinden en op onze website www.allianz.nl/DGApakket.

ALLIANZ PENSIOEN BELEGGEN NEUTRAAL

In het Allianz DGA Pakket worden, als u geen andere keuze maakt, de premie en poliswaarde belegd in de neutrale lifecycle: Allianz Pensioen Beleggen Neutraal. In onderstaande grafiek kunt u zien dat naarmate de pensioendatum nadert, we minder in aandelen en meer in obligaties beleggen. De aandelen zorgen in het begin van de lifecycle voor het rendement. Beleggen in aandelen is risicovoller, maar levert over het algemeen meer rendement dan obligaties. Als u bijna met pensioen gaat, verkopen we aandelen en kopen we daarvoor meer obligaties aan. Hierdoor neemt het risico af. Wij vangen renteschommelingen vlak voor uw pensioendatum op. Dat doen we door eerder al extra obligaties in te kopen. Uw pensioen wordt daardoor minder afhankelijk van renteschommelingen.

NEUTRAAL



LIEVER EEN ANDERE LIFECYCLE?

U kunt van de neutrale lifecycle afwijken en switchen naar een andere lifecycle. U doet dit door vooraf een profieltest in te vullen. Met behulp van de profieltest bepaalt u uw risicoprofiel en welk beleggingsprofiel (defensieve, neutrale of offensieve lifecycle) daarbij past. Heeft u een defensief risicoprofiel, dan is het niet toegestaan om te kiezen voor de offensieve lifecycle. Wel is het mogelijk om te kiezen voor de neutrale lifecycle. Als u een andere lifecycle kiest dan bij uw risicoprofiel hoort gaan we er van uit dat u deskundig advies heeft ingewonnen bij uw adviseur. Veranderingen in uw privé-situatie of inkomen kunnen gevolgen hebben voor het profiel. Er moet dan altijd een nieuwe profieltest worden gemaakt.

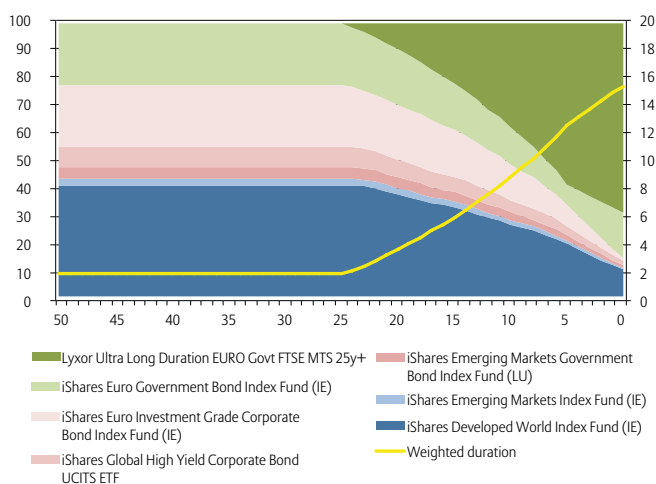
Hieronder vindt u voor de andere twee beleggingsprofielen de verdeling over de diverse beleggingscategorieën.

- Allianz Pensioen Beleggen Defensief
- Allianz Pensioen Beleggen Offensief

ALLIANZ PENSIOEN BELEGGEN DEFENSIEF

Bij het defensieve risicoprofiel neemt u minder risico dan bij de andere profielen. Dat betekent dat u naar verwachting ook minder rendement maakt. U bent wel zekerder van het rendement. Maar alleen is de verwachte opbrengst lager dan bij de andere profielen. In onderstaande grafiek ziet u dat we het percentage aandelen in uw beleggingsportefeuille steeds verder af bouwen. U heeft gedurende de looptijd steeds minder aandelen. Door meer in obligaties te beleggen beperken we de kans op waardeverlies. De uitkomst van de profieltest geeft aan of dit risicoprofiel het beste bij u past.

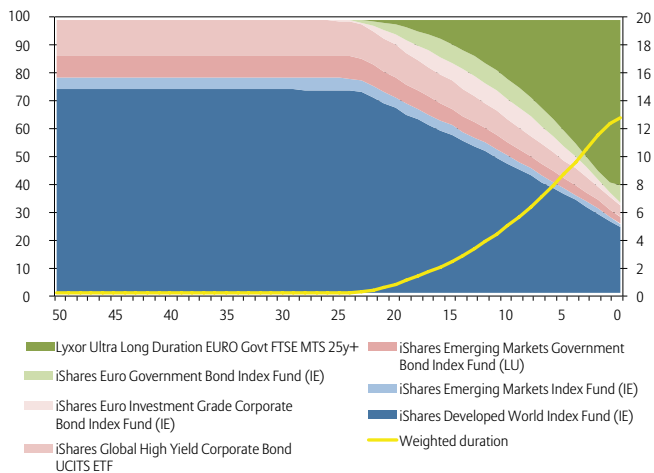
DEFENSIEF



ALLIANZ PENSIOEN BELEGGEN OFFENSIEF

Bij het offensieve risicoprofiel is het risico hoger dan bij het defensieve en neutrale profiel. Daartegenover staat een verwacht hoger rendement. Vanaf 20 jaar voor uw pensioendatum verschuift de verhouding aandelen/obligaties naar een steeds lager percentage aandelen en een hoger percentage obligaties. In de onderstaande grafiek ziet u dat we 1 jaar voor de pensioendatum nog voor 33% in aandelen en 67% in obligaties beleggen.

OFFENSIEF



AUTOMATISCHE AANPASSING VAN UW BELEGGINGSPORTEFEUILLE

Door ontwikkelingen op de wereldmarkt en fluctuaties in aandelenkoersen passen wij de samenstelling van de portefeuille regelmatig aan. Onze vermogensbeheerders controleren elk jaar of de werkelijke beleggingsmix nog overeenkomt met het beleggingsschema dat van toepassing is. Als het nodig is, passen we de beleggingen automatisch aan. Voor deze aanpassingen worden geen kosten berekend.

WAT ZIJN DE KOSTEN VAN ALLIANZ PENSIOEN BELEGGEN?

Allianz Pensioen Beleggen kent de volgende kosten voor u als DGA:

1. Beleggingskosten binnen het beleggingsfonds (lopende kosten (factor) ofwel LKF).

Dit zijn kosten die de vermogensbeheerder binnen het fonds in rekening brengt. Deze kosten worden verwerkt in de koers van het fonds. Deze kosten hebben betrekking op de kosten die in het fonds worden gemaakt. Bijvoorbeeld voor het management of de huisvesting. De lopende kosten van de fondsen die deel uitmaken van de passieve lifecycle vindt u op onze website www.allianz.nl/DGApakket

2. Beheerkosten

Dit zijn de kosten die Allianz maandelijks in rekening brengt voor alle werkzaamheden gerelateerd aan de administratie en informatievoorziening van de beleggingen. Deze kosten worden in rekening gebracht door het verkopen van participaties in een beleggingsfonds.

Het totaal van 1 en 2 zijn de totale beleggingskosten. Deze kosten zijn voor u als DGA 0,53% per jaar.

3. Aan- en verkoopkosten

Dit zijn de kosten voor het uitvoeren van aan- en verkopen in beleggingsfondsen. Allianz rekent geen verkoopkosten. De aankoopkosten voor periodieke premiebetaling zijn 0,5%. De aankoopkosten voor koopsommen en vervolgstortingen (koopsommen, geen premiebetaling) zijn 0,5%. Allianz rekent geen aankoopkosten voor extra stortingen in de premiepolis.

4. Op- en afslagen

Bij de aan- of verkoop van beleggingsfondsen kunnen op- en afslagen van toepassing zijn. Deze kosten zijn verwerkt in de koers van het fonds en worden niet direct in rekening gebracht. De op- en afslagen verschillen per beleggingsfonds.



FONDSEN ALLIANZ PENSOEN BELEGGEN

De lifecycles van Allianz Pensioen Beleggen zijn samengesteld uit de volgende fondsen:

iShares Developed World Index Fund (IE)

Het fonds belegt hoofdzakelijk in aandelen van beursgenoteerde bedrijven in ontwikkelde markten over de hele wereld (met name Europa, Amerika en Azië). Het fonds streeft ernaar om de benchmark van het fonds (de MSCI World Index) zo goed mogelijk te volgen. Dit betekent dat het rendement van het fonds het rendement van de aandelenmarkten in de ontwikkelde landen weerspiegelt.

iShares Emerging Markets Index Fund (IE)

Het fonds belegt, direct of indirect, hoofdzakelijk in aandelen van beursgenoteerde bedrijven in opkomende markten over de hele wereld (emerging markets). Het fonds streeft ernaar om de benchmark van het fonds (de MSCI Emerging Markets Index) zo goed mogelijk te volgen. Dit betekent dat het rendement van het fonds het rendement van de aandelenmarkten in opkomende landen weerspiegelt.

iShares Euro Investment Grade Corporate Bond Index Fund (IE)

Het fonds belegt hoofdzakelijk in vastrentende effecten, zoals obligaties, uitgegeven door overheden in het Euro-gebied. Het fonds belegt voornamelijk in vastrentende effecten die deel uitmaken van de benchmark (de Citigroup Euro Government Bond Index) en streeft ernaar om de benchmark van het fonds zo goed mogelijk te volgen.

Lyxor Ultra Long Duration EURO Govt FTSE MTS 25y+

Het fonds belegt voornamelijk in vastrentende effecten met een looptijd van meer dan 25 jaar, die zijn uitgegeven door regeringen van lidstaten van de eurozone. Het fonds heeft als doel om de benchmark (de FTSE MTS Eurozone Government Bond IG 25Y+ Index) zo goed mogelijk te volgen.

iShares Euro Investment Grade Corporate Bond Index Fund (IE)

Het Fonds belegt voornamelijk in vastrentende effecten (zoals obligaties) die deel uitmaken van de benchmark van het fonds (de Barclays Euro Aggregate Corporate Index). De effecten waarin wordt belegd kunnen worden uitgegeven door bedrijven, overheden en overheidsinstellingen van landen die al dan niet deel uitmaken van de Europese Monetaire Unie (EMU) en supranationale instellingen. Het fonds heeft als doel om de benchmark zo goed mogelijk te volgen.

iShares Global High Yield Corporate Bond UCITS ETF

Het fonds belegt voornamelijk in hoogrenderende obligaties die zijn uitgegeven door bedrijven en instellingen uit (Noord-) Amerika en Europa. Het fonds streeft ernaar om een rendement te behalen dat overeenkomt met het rendement van de benchmark van het fonds (de Markit iBoxx Global Dev High Yield Capped Index). De basisvaluta van het fonds is de Amerikaanse dollar.

iShares Emerging Markets Government Bond Index Fund (LU)

Het fonds belegt voornamelijk in vastrentende waarden, uitgegeven door overheden, semi-overheden, supranationals en bedrijven uit opkomende landen (emerging markets). Het fonds streeft ernaar om de benchmark van het fonds (de J.P.Morgan Emerging Markets Bond Index Global Diversified) zo goed mogelijk te volgen.

WIE ZIJN WIJ?

Allianz Nederland Levensverzekering is een onderdeel van Allianz Benelux N.V. en biedt flexibele oplossingen voor pensioen en andere inkomensrisico's. Door het brede assortiment en de ruime keuze in dekkingen kunt u uw pensioen altijd volledig naar eigen wens samenstellen. Uw verzekeringsadviseur is u daarbij graag van dienst. Allianz maakt deel uit van de internationale Allianz Group, een van de grootste financiële dienstverleners ter wereld met ruim vijftientig miljoen klanten in meer dan zeventig landen.

Let op: Wie geld belegt neemt een financieel risico. Ook bij een levensverzekering bij Allianz bestaat een beleggingsrisico. Het bedrag dat wordt betaald, wordt niet volledig belegd. Een deel wordt besteed aan kosten en verzekeringspremies. Rendementen kunnen hoger, maar ook lager uitvallen en zullen meer schommelen naarmate de belegging risicovoller is. In het verleden behaalde rendementen bieden geen garantie voor de toekomst.

KLACHTENREGELING

Klachten over onze producten en diensten kunt u aan uw verzekeringsadviseur voorleggen. Mocht u er niet uitkomen, richt uw klacht dan schriftelijk aan de directie van Allianz, Postbus 64, 3000 AB Rotterdam.

Stuur deze voorzien van uw naam, adres en polisnummer of dien uw klacht in via www.allianz.nl.

Als uw klacht dan niet naar tevredenheid is opgelost, kunt u deze sturen aan:

Klachteninstituut Financiële Dienstverlening (Kifid),
Postbus 93257, 2509 AG Den Haag.

Kijk voor meer informatie op www.kifid.nl.

ALLIANZ PENSIOEN BELEGGEN DEFENSIEF

Aantal jaren tot pensioen-datum	Aantal kwartalen tot pensioendatum	iShares Developed World Index Fund (IE)	iShares Emerging Markets Index Fund (IE)	iShares Emerging Markets Government Bond Index Fund (LU)	iShares Global High Yield Corporate Bond UCITS ETF	iShares Euro Investment Grade Corporate Bond Index Fund (IE)	iShares Euro Government Bond Index Fund (IE)	Lyxor Ultra Long Duration EURO Govt FTSE MTS 25y+
49	196	40,64%	2,45%	4,36%	7,09%	22,73%	22,73%	0,00%
48	192	40,64%	2,45%	4,36%	7,09%	22,73%	22,73%	0,00%
47	188	40,64%	2,45%	4,36%	7,09%	22,73%	22,73%	0,00%
46	184	40,64%	2,45%	4,36%	7,09%	22,73%	22,73%	0,00%
45	180	40,64%	2,45%	4,36%	7,09%	22,73%	22,73%	0,00%
44	176	40,64%	2,45%	4,36%	7,09%	22,73%	22,73%	0,00%
43	172	40,64%	2,45%	4,36%	7,09%	22,73%	22,73%	0,00%
42	168	40,64%	2,45%	4,36%	7,09%	22,73%	22,73%	0,00%
41	164	40,64%	2,45%	4,36%	7,09%	22,73%	22,73%	0,00%
40	160	40,64%	2,45%	4,36%	7,09%	22,73%	22,73%	0,00%
39	156	40,64%	2,45%	4,36%	7,09%	22,73%	22,73%	0,00%
38	152	40,64%	2,45%	4,36%	7,09%	22,73%	22,73%	0,00%
37	148	40,64%	2,45%	4,36%	7,09%	22,73%	22,73%	0,00%
36	144	40,64%	2,45%	4,36%	7,09%	22,73%	22,73%	0,00%
35	140	40,64%	2,45%	4,36%	7,09%	22,73%	22,73%	0,00%
34	136	40,64%	2,45%	4,36%	7,09%	22,73%	22,73%	0,00%
33	132	40,64%	2,45%	4,36%	7,09%	22,73%	22,73%	0,00%
32	128	40,64%	2,45%	4,36%	7,09%	22,73%	22,73%	0,00%
31	124	40,64%	2,45%	4,36%	7,09%	22,73%	22,73%	0,00%
30	120	40,64%	2,45%	4,36%	7,09%	22,73%	22,73%	0,00%
29	116	40,64%	2,45%	4,36%	7,09%	22,73%	22,73%	0,00%
28	112	40,64%	2,45%	4,36%	7,09%	22,73%	22,73%	0,00%
27	108	40,64%	2,45%	4,36%	7,09%	22,73%	22,73%	0,00%
26	104	40,64%	2,45%	4,36%	7,09%	22,73%	22,73%	0,00%
25	100	40,64%	2,45%	4,36%	7,09%	22,62%	22,62%	0,22%
24	96	40,59%	2,44%	4,36%	7,08%	22,10%	22,10%	1,33%
23	92	40,26%	2,42%	4,32%	7,02%	21,39%	21,39%	3,19%
22	88	39,45%	2,38%	4,24%	6,88%	20,96%	20,96%	5,13%
21	84	38,41%	2,31%	4,12%	6,70%	20,62%	20,62%	7,22%
20	80	37,23%	2,24%	4,00%	6,50%	20,26%	20,26%	9,51%
19	76	36,43%	2,19%	3,91%	6,36%	19,68%	19,68%	11,76%
18	72	35,39%	2,13%	3,80%	6,17%	19,17%	19,17%	14,16%
17	68	34,20%	2,06%	3,67%	5,97%	18,69%	18,69%	16,72%
16	64	33,44%	2,01%	3,59%	5,83%	17,93%	17,93%	19,27%
15	60	32,64%	1,97%	3,50%	5,69%	17,13%	17,13%	21,94%
14	56	31,55%	1,90%	3,39%	5,51%	16,39%	16,39%	24,88%
13	52	30,09%	1,81%	3,23%	5,25%	15,75%	15,75%	28,12%
12	48	28,87%	1,74%	3,10%	5,04%	14,95%	14,95%	31,36%
11	44	27,79%	1,67%	2,98%	4,85%	14,10%	14,10%	34,51%
10	40	26,33%	1,59%	2,83%	4,59%	13,26%	13,26%	38,15%
9	36	25,10%	1,51%	2,70%	4,38%	12,25%	12,25%	41,82%
8	32	24,02%	1,45%	2,58%	4,19%	11,16%	11,16%	45,45%
7	28	22,52%	1,36%	2,42%	3,93%	10,06%	10,06%	49,65%
6	24	20,98%	1,26%	2,25%	3,66%	8,95%	8,95%	53,94%
5	20	19,26%	1,16%	2,07%	3,36%	7,73%	7,53%	58,90%
4	16	17,26%	1,04%	1,85%	3,01%	6,45%	9,42%	60,97%
3	12	15,26%	0,92%	1,64%	2,66%	5,11%	11,31%	63,09%
2	8	13,27%	0,80%	1,42%	2,31%	3,65%	13,20%	65,34%
1	4	11,27%	0,68%	1,21%	1,97%	2,18%	15,10%	67,60%
0,25	1	9,78%	0,59%	1,05%	1,71%	0,96%	16,51%	69,41%

ALLIANZ PENSIOEN BELEGGEN NEUTRAAL

Aantal jaren tot pensioen-datum	Aantal kwartalen tot pensioendatum	iShares Developed World Index Fund (IE)	iShares Emerging Markets Index Fund (IE)	iShares Emerging Markets Government Bond Index Fund (LU)	iShares Global High Yield Corporate Bond UCITS ETF	iShares Euro Investment Grade Corporate Bond Index Fund (IE)	iShares Euro Government Bond Index Fund (IE)	Lyxor Ultra Long Duration EURO Govt FTSE MTS 25y+
49	196	58,71%	3,54%	6,30%	10,24%	10,61%	10,61%	0,00%
48	192	58,71%	3,54%	6,30%	10,24%	10,61%	10,61%	0,00%
47	188	58,71%	3,54%	6,30%	10,24%	10,61%	10,61%	0,00%
46	184	58,71%	3,54%	6,30%	10,24%	10,61%	10,61%	0,00%
45	180	58,71%	3,54%	6,30%	10,24%	10,61%	10,61%	0,00%
44	176	58,71%	3,54%	6,30%	10,24%	10,61%	10,61%	0,00%
43	172	58,71%	3,54%	6,30%	10,24%	10,61%	10,61%	0,00%
42	168	58,71%	3,54%	6,30%	10,24%	10,61%	10,61%	0,00%
41	164	58,71%	3,54%	6,30%	10,24%	10,61%	10,61%	0,00%
40	160	58,71%	3,54%	6,30%	10,24%	10,61%	10,61%	0,00%
39	156	58,71%	3,54%	6,30%	10,24%	10,61%	10,61%	0,00%
38	152	58,71%	3,54%	6,30%	10,24%	10,61%	10,61%	0,00%
37	148	58,71%	3,54%	6,30%	10,24%	10,61%	10,61%	0,00%
36	144	58,71%	3,54%	6,30%	10,24%	10,61%	10,61%	0,00%
35	140	58,71%	3,54%	6,30%	10,24%	10,61%	10,61%	0,00%
34	136	58,71%	3,54%	6,30%	10,24%	10,61%	10,61%	0,00%
33	132	58,71%	3,54%	6,30%	10,24%	10,61%	10,61%	0,00%
32	128	58,71%	3,54%	6,30%	10,24%	10,61%	10,61%	0,00%
31	124	58,71%	3,54%	6,30%	10,24%	10,61%	10,61%	0,00%
30	120	58,70%	3,54%	6,30%	10,24%	10,61%	10,61%	0,00%
29	116	58,70%	3,54%	6,30%	10,24%	10,61%	10,61%	0,00%
28	112	58,70%	3,54%	6,30%	10,24%	10,61%	10,61%	0,00%
27	108	58,69%	3,54%	6,30%	10,24%	10,61%	10,61%	0,00%
26	104	58,69%	3,54%	6,30%	10,24%	10,62%	10,62%	0,00%
25	100	58,68%	3,53%	6,30%	10,24%	10,57%	10,57%	0,10%
24	96	58,58%	3,53%	6,29%	10,22%	10,38%	10,38%	0,63%
23	92	57,91%	3,49%	6,22%	10,10%	10,36%	10,36%	1,56%
22	88	56,39%	3,40%	6,05%	9,84%	10,83%	10,83%	2,67%
21	84	54,87%	3,30%	5,89%	9,57%	11,21%	11,21%	3,94%
20	80	53,35%	3,21%	5,73%	9,31%	11,49%	11,49%	5,42%
19	76	51,84%	3,12%	5,57%	9,04%	11,71%	11,71%	7,01%
18	72	50,32%	3,03%	5,40%	8,78%	11,85%	11,85%	8,76%
17	68	48,81%	2,94%	5,24%	8,52%	11,91%	11,91%	10,67%
16	64	47,30%	2,85%	5,08%	8,25%	11,87%	11,87%	12,78%
15	60	45,79%	2,76%	4,92%	7,99%	11,74%	11,74%	15,06%
14	56	44,22%	2,66%	4,75%	7,72%	11,55%	11,55%	17,55%
13	52	42,43%	2,56%	4,56%	7,40%	11,37%	11,37%	20,33%
12	48	40,50%	2,44%	4,35%	7,07%	11,13%	11,13%	23,38%
11	44	39,01%	2,35%	4,19%	6,81%	10,71%	10,71%	26,23%
10	40	37,51%	2,26%	4,03%	6,54%	10,18%	10,18%	29,31%
9	36	36,01%	2,17%	3,87%	6,28%	9,54%	9,54%	32,59%
8	32	34,51%	2,08%	3,71%	6,02%	8,84%	8,84%	36,01%
7	28	32,95%	1,98%	3,54%	5,75%	8,04%	8,04%	39,69%
6	24	31,10%	1,87%	3,34%	5,43%	7,25%	7,25%	43,76%
5	20	28,89%	1,74%	3,10%	5,04%	6,38%	6,38%	48,47%
4	16	26,92%	1,62%	2,89%	4,70%	5,36%	5,36%	53,14%
3	12	25,09%	1,51%	2,69%	4,38%	4,26%	4,68%	57,39%
2	8	22,83%	1,38%	2,45%	3,98%	3,07%	5,30%	60,99%
1	4	20,43%	1,23%	2,19%	3,56%	1,86%	7,15%	63,57%
0,25	1	18,34%	1,10%	1,97%	3,20%	0,83%	10,23%	64,33%

ALLIANZ PENSIOEN BELEGGEN OFFENSIEF

Aantal jaren tot pensioen-datum	Aantal kwartalen tot pensioendatum	iShares Developed World Index Fund (IE)	iShares Emerging Markets Index Fund (IE)	iShares Emerging Markets Government Bond Index Fund (LU)	iShares Global High Yield Corporate Bond UCITS ETF	iShares Euro Investment Grade Corporate Bond Index Fund (IE)	iShares Euro Government Bond Index Fund (IE)	Lyxor Ultra Long Duration EURO Govt FTSE MTS 25y+
49	196	74,51%	4,49%	8,00%	13,00%	0,00%	0,00%	0,00%
48	192	74,51%	4,49%	8,00%	13,00%	0,00%	0,00%	0,00%
47	188	74,51%	4,49%	8,00%	13,00%	0,00%	0,00%	0,00%
46	184	74,51%	4,49%	8,00%	13,00%	0,00%	0,00%	0,00%
45	180	74,51%	4,49%	8,00%	13,00%	0,00%	0,00%	0,00%
44	176	74,51%	4,49%	8,00%	13,00%	0,00%	0,00%	0,00%
43	172	74,51%	4,49%	8,00%	13,00%	0,00%	0,00%	0,00%
42	168	74,51%	4,49%	8,00%	13,00%	0,00%	0,00%	0,00%
41	164	74,51%	4,49%	8,00%	13,00%	0,00%	0,00%	0,00%
40	160	74,51%	4,49%	8,00%	13,00%	0,00%	0,00%	0,00%
39	156	74,51%	4,49%	8,00%	13,00%	0,00%	0,00%	0,00%
38	152	74,51%	4,49%	8,00%	13,00%	0,00%	0,00%	0,00%
37	148	74,51%	4,49%	8,00%	13,00%	0,00%	0,00%	0,00%
36	144	74,51%	4,49%	8,00%	13,00%	0,00%	0,00%	0,00%
35	140	74,51%	4,49%	8,00%	13,00%	0,00%	0,00%	0,00%
34	136	74,51%	4,49%	8,00%	13,00%	0,00%	0,00%	0,00%
33	132	74,51%	4,49%	8,00%	13,00%	0,00%	0,00%	0,00%
32	128	74,50%	4,49%	8,00%	13,00%	0,01%	0,01%	0,00%
31	124	74,49%	4,49%	8,00%	13,00%	0,01%	0,01%	0,00%
30	120	74,48%	4,49%	8,00%	12,99%	0,02%	0,02%	0,00%
29	116	74,45%	4,48%	7,99%	12,99%	0,04%	0,04%	0,00%
28	112	74,43%	4,48%	7,99%	12,98%	0,06%	0,06%	0,00%
27	108	74,39%	4,48%	7,99%	12,98%	0,08%	0,08%	0,00%
26	104	74,36%	4,48%	7,98%	12,97%	0,10%	0,10%	0,00%
25	100	74,31%	4,48%	7,98%	12,96%	0,14%	0,14%	0,00%
24	96	74,16%	4,47%	7,96%	12,94%	0,23%	0,23%	0,02%
23	92	73,39%	4,42%	7,88%	12,80%	0,69%	0,69%	0,13%
22	88	71,54%	4,31%	7,68%	12,48%	1,76%	1,76%	0,46%
21	84	69,52%	4,19%	7,46%	12,13%	2,84%	2,84%	1,02%
20	80	67,66%	4,08%	7,26%	11,80%	3,71%	3,71%	1,78%
19	76	65,43%	3,94%	7,03%	11,42%	4,68%	4,68%	2,83%
18	72	63,44%	3,82%	6,81%	11,07%	5,42%	5,42%	4,03%
17	68	61,65%	3,71%	6,62%	10,76%	5,95%	5,95%	5,36%
16	64	59,68%	3,59%	6,41%	10,41%	6,46%	6,46%	6,98%
15	60	57,84%	3,48%	6,21%	10,09%	6,81%	6,81%	8,77%
14	56	55,62%	3,35%	5,97%	9,70%	7,20%	7,20%	10,96%
13	52	53,67%	3,23%	5,76%	9,36%	7,38%	7,38%	13,21%
12	48	51,84%	3,12%	5,57%	9,04%	7,41%	7,41%	15,60%
11	44	49,61%	2,99%	5,33%	8,65%	7,51%	7,51%	18,41%
10	40	47,37%	2,85%	5,09%	8,27%	7,46%	7,46%	21,51%
9	36	45,13%	2,72%	4,85%	7,87%	7,27%	7,27%	24,89%
8	32	42,89%	2,58%	4,61%	7,48%	6,98%	6,98%	28,48%
7	28	40,64%	2,45%	4,36%	7,09%	6,55%	6,55%	32,37%
6	24	38,38%	2,31%	4,12%	6,70%	6,03%	6,03%	36,42%
5	20	36,15%	2,18%	3,88%	6,31%	5,36%	5,36%	40,76%
4	16	33,91%	2,04%	3,64%	5,92%	4,57%	4,57%	45,36%
3	12	31,59%	1,90%	3,39%	5,51%	3,70%	3,66%	50,25%
2	8	29,02%	1,75%	3,12%	5,06%	2,70%	2,86%	55,50%
1	4	26,09%	1,57%	2,80%	4,55%	1,66%	3,94%	59,39%
0,25	1	23,98%	1,44%	2,57%	4,18%	0,75%	6,50%	60,57%

Allianz Nederland Levensverzekering
is een onderdeel van Allianz Benelux N.V.

Coolsingel 120
Postbus 761, 3000 AT Rotterdam
Tel. 088 - 577 41 43

AFM-nummer 12042158
Inschrijfnummer KvK 59395435

www.allianz.nl